


Årsredovisning O-Ringen AB



Kort om O-Ringen AB

O-RINGEN AB, org. nr 556937–4084, ägs till 100 % av Svenska Orienteringsförbundet och driver arrangemanget O-Ringen.

O-RINGEN

- Är världens största orienteringsäventyr. Av görs alltid vecka 30, på en ny plats varje år.
- Bestod 2019 av sex tävlingar, där 5-dagars var grundpelaren som funnits med sedan starten 1965 i Skåne. Omfattade även Elit-tour, 3-dagars, Etappstart, Ungdomsstafett och Träningsrace. Totalt ca 130 klasser.
- Är ett stort event, en familjefest. Har ett normalår en O-Ringenstad med ca 10 000 campinggäster och ett O-Ringentorg med scen, kommers, mäsas och aktiviteter. För de yngsta finns Miniknat med ca 3 000 starter. 2019 fanns även Indoor med ca 1300 starter.
- Har ett normalår ca 17 600 deltagare som gör ca 72 000 etappstarter. Deltagarna är mellan 5 och 95 år, kommer från ett 40-tal olika länder och är allt från världselit till motionärer. Utöver deltagarna kommer omkring 4 000 medföljare till O-Ringen.
- Är ett Miljömärkt event sedan 1999.
- Genomförs ett normalår tack vare att funktionärsföreningar utför ca 80 000 ideella arbetstimmar.

Innehållsförteckning

1 FÖRVALTNINGSBERÄTTELSE	3
ORGANISATION	4
FUNKTIONÄRSFÖRENINGSAVTAL	5
PERIODISERING AV FAST ORGANISATIONS NETTOKOSTNADER	6
O-RINGEN	7
VIKTIGA HÄNDELSER	10
FLERÅRSÖVERSIKT OCH FÖRÄNDRING EGET KAPITAL	11
FÖRSLAG TILL VINSTDISPOSITION	12
2 BOKSLUT	13
RESULTATRÄKNING	13
BALANSRÄKNING	14
REDOVISNINGSPRINCIPER OCH NOTER	16

1 FÖRVALTNINGSBERÄTTELSE

Styrelsen och verkställande direktören avger härmed denna årsredovisning för räkenskapsåret 2019-01-01—2019-12-31, bolagets sjätte. Bolaget har under verksamhetsåret primärt genomfört projektet O-Ringen Kolmården 2019.

Svenska Orienteringsförbundet (**SOFT**) äger varumärket O-Ringen. O-Ringen AB och SOFT har tecknat ett licensavtal där O-Ringen AB erhåller rättigheten att använda varumärket av SOFT mot en licensavgift, vilken för verksamhetsår 2019 fastställdes till 500 kkr plus 24 kr per etappstart.

SOFT:s ägardirektiv (2015-04-22) till O-Ringen AB låg till grund för årets arrangemang:



Erbjudas med högsta kvalitet för alla: ungdom, bredd och elit i orienteringslöpning, MTB-orientering och precisionsorientering.



Vara en attraktiv mötesplats och ett fullgott semesteralternativ för Sveriges och världens orienterare i alla åldrar.



Spridas runt om i landet för att uppnå hög attraktivitet hos deltagarna och ett långsiktigt gott ekonomisk resultat.



Vara en plattform för utveckling av orienteringsrörelsen i Sverige och i världen.



Marknadsföra orienteringssporten i Sverige och världen och skapa rekrytering genom att bredda deltagandet.



Ge ökad avkastning. Avkastningen ska fördelas rättvist ("fair") mellan alla parter (funktionärsföreningar, partners, leverantörer och ägare).

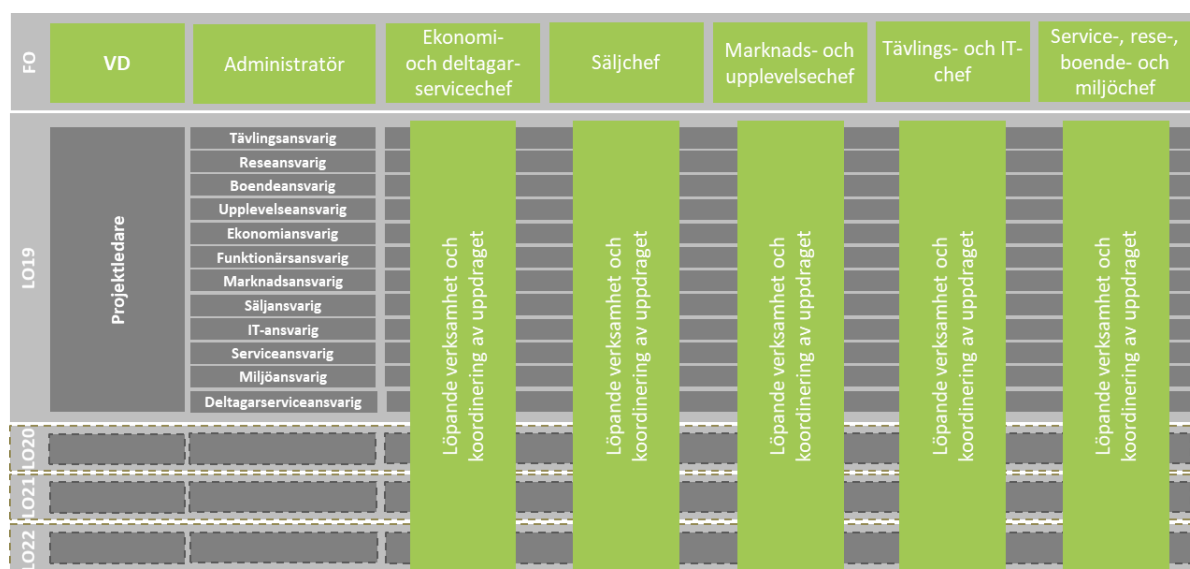


1.1 ORGANISATION

O-Ringen AB är arrangör av O-Ringen och har i alla delar det fulla ansvaret för planering, genomförande och uppföljning av arrangemanget.

Varje år genomför O-Ringen AB ett O-Ringenarrangemang samtidigt som de nästkommande tre planeras. Bolaget driver respektive O-Ringen som ett projekt. Leder projektet gör en visstidsanställd projektledare (**PL**) direkt underställd verkställande direktör (**VD**). VD:n koordinerar pågående projekt och skapar förutsättningar för nya projekt att starta upp.

O-Ringen AB har definierat projektens uppdrag i en uppdragsplan och bildar tillsammans med funktionärsföreningarna en utförandeorganisation bestående av fast organisation (**FO**) och lokala organisationer (**LO**). Det är utförandeorganisationen som leder och fördelar arbetet och säkerställer att projekten genomförs enligt uppdragsplan. O-Ringens utförandeorganisation hade följande matrisorganisation under 2019:



O-Ringen AB:s och funktionärsföreningarnas ansvarsfördelning i förhållande till utförandeorganisationen för respektive O-Ringenprojekt är följande:

O-Ringen AB

Är ansvarig för att:

- Definiera projektets uppdrag och fördela dess leverabler på antingen FO eller LO
- Hantera alla formella kontakter med deltagare (deltagarservice, anmälningar, prisättning etc.) och med externa parter (investeringar, beställningar, inköp, avtal etc.)
- FO:s leverabler utförs
- Rekrytera projektledare och eventuellt andra lokalt projektanställda

Funktionärsföreningarna

Är kollektivt ansvariga för att:

- Säkerställa rekryteringen av det antal ideella funktionärer, med rätt kompetens, som av utförandeorganisationen anses nödvändigt för att bemanna de, av utförandeorganisationen, bestämda projektrollerna i LO
- Informera egna funktionärer om och ta ansvar för att de följer avtal, policys och riktlinjer etablerade i projektet
- LO:s leverabler utförs

1.2 FUNKTIONÄRSFÖRENINGSAVTAL

O-Ringen AB och respektive års funktionärsföreningar tecknar ett avtal för genomförandet. Avtalet tillämpar en ersättningsmodell framtagen för att ge funktionärsföreningarna skälig ersättning, SOFT avtalad licensavgift och bolaget ett hållbart projektresultat för att kunna utveckla arrangemanget över tid. För att säkra O-Ringens attraktivitet för alla parter på sikt krävs kommande år ca 7 500 kkr att dela på i genomsnitt, fördelat enligt följande:

- **Funktionärsföreningarna:** ca 4 500 kkr (ca 60 %)
- **O-Ringen AB:** ca 1 000 kkr (ca 13 %)
- **SOFT:** ca 2 000 kkr (ca 27 %)

Vid avvikande resultat från 7 500 kkr delas överskott eller underskott mellan O-Ringen AB och funktionärsföreningarna. Bolagets uppgift (i detta avseende) är att säkerställa en trygg och stabil ekonomi för alla parter och att, med eget kapital, kunna parera för eventuella ekonomiska svackor vissa år. Till vilken grad regleras i avtalet.

Under verksamhetsåret har funktionärsföreningsavtal tecknats för projekt O-Ringen Jönköping 2023. Arbetet att utse arrangörsorter åren 2024 och 2025 har fortskridit enligt plan.



1.3 PERIODISERING AV FAST ORGANISATIONS NETTOKOSTNADER

Som en följd av att O-Ringen AB arbetar med fler än ett O-Ringenprojekt under ett och samma verksamhetsår har en fördelningsmodell för bolagets fasta organisations nettokostnader valts där 60 % av de kostnader och intäkter som inte direkt kan hänföras till ett specifikt projekt belastar innevarande års O-Ringenprojekt, 20 % nästkommande års O-Ringenprojekt, 10 % det O-Ringenprojekt som slutförs om två år, 5 % på det O-Ringenprojekt som slutförs om tre år och 5 % på det O-Ringenprojekt som slutförs om fyra år.

För att återspegla att bolaget slutar arbeta med innevarande års O-Ringenprojekt den sista september (ca två månader efter genomförandet) har en brytpunkt för beräkning av innevarande års netto satts till sista september.

UTFALL VERKSAMHETSÅR 2019

Fast organisations nettokostnader för verksamhetsår 2019 landade totalt på -11 245 kkr. Av dessa tillhör:

- **-8 876 kkr perioden fram till och med sista september 2019 och har periodiserats:**
 - Så att 60 % (-5 325 kkr) belastar O-Ringen Kolmården 2019
 - Så att 20 % (-1 775 kkr) belastar O-Ringen Uppsala 2020
 - Så att 10 % (-888 kkr) belastar O-Ringen Åre 2021
 - Så att 5 % (-444 kkr) belastar O-Ringen Smålandskusten 2022
 - Så att 5 % (-444 kkr) belastar O-Ringen Jönköping 2023
- **-2 369 kkr perioden första oktober 2019 till sista december 2019 och har periodiserats:**
 - Så att 60 % (-1 422 kkr) belastar O-Ringen Uppsala 2020
 - Så att 20% (-474 kkr) belastar O-Ringen Åre 2021
 - Så att 10 % (-237 kkr) belastar O-Ringen Smålandskusten 2022
 - Så att 5 % (-118 kkr) belastar O-Ringen Jönköping 2023
 - Så att 5 % (-118 kkr) belastar det O-Ringenprojekt som slutförs 2024

Detta är väl överensstämmande med hur bolagets fasta organisation har investerat tid och resurser under verksamhetsåret.



1.4 O-RINGEN

O-Ringen AB har under verksamhetsår 2019 genomfört och slutfört projektet O-Ringen Kolmården 2019, jobbat med planeringen av projekten O-Ringen Uppsala 2020, O-Ringen Åre 2021, O-Ringen Smålandskusten 2022 (huvudort Oskarshamn) samt startat upp projektet O-Ringen Jönköping 2023. Bolaget har också fortsatt processen att utse arrangörsort för O-Ringen år 2024 och 2025.

O-RINGEN KOLMÅRDEN 2019

O-Ringen Kolmården 2019 var O-Ringens 55:e upplaga. Det var andra gången arrangemanget gick Norrköping; gången innan var 1987.

ANTAL DELTAGARE

Under O-Ringen Kolmården 2019 genomfördes sex tävlingar och tre upplevelser:

Namn	Typ	Starter	Deltagare
5-dagars	Tävling	61 000	12 200
Etapptest	Tävling	10 748	5 401
Elittour	Tävling	3 960	792
Miniknat	Upplevelse	2 949	737
3-dagars	Tävling	1 335	445
Indoor	Upplevelse	1 330	668
Bagheerastafetten	Tävling	604	151
Träningsrace	Tävling	591	591
Prova på	Upplevelse	235	235
Summa		82 752	21 220



DELTAGARNÖJDHET

O-Ringen AB mäter deltagarnöjdhet med metoden Net Promoter Score (NPS). NPS för O-Ringen Kolmården 2019 åskådliggörs nedan:

NPS [procentenheter]	Kolmården 2019	Snitt 2015–2019
Ditt helhetsintryck	42	39
Arrangemang & organisation	40	32
Din känslomässiga upplevelse	25	26
Den sportsliga kvalitén	16	40
Stämning & atmosfär	34	32
Valuta för pengarna	-1	-1
Snitt	26	28

Extra kul är att O-Ringen Kolmården 2019 fick ett rekordhøgt NPS-värde på *Arrangemang och organisation*; det näst högsta värdet sedan mätningarna startade år 2008. O-Ringen Kolmården 2019 är det hela sammantaget ett av de O-Ringen som fått högsta värden i modern tid.

FUNKTIONÄRER

Under O-Ringen Kolmården 2019 så mönstrade 15 funktionärsföreningar 1 366 funktionärer som tillsammans gjorde 96 977 ideella arbetstimmar. Vi tackar föreningarna för deras fantastiska insats att genomföra ett av de bästa O-Ringen i modern tid.



Funktionärsföreningar 2019 var: Björkfors GOIF, Finspångs SOK, IFK Linköpings OS, IFK Norrköping, Linköpings OK, Matteus SI, Mjölby OK, NAIS Orientering, Nyköpings OK, OK Denseln, OK Hällén, OK Kolmården, OK Måsen, OK Skogsströvarna och Tjalve IF.

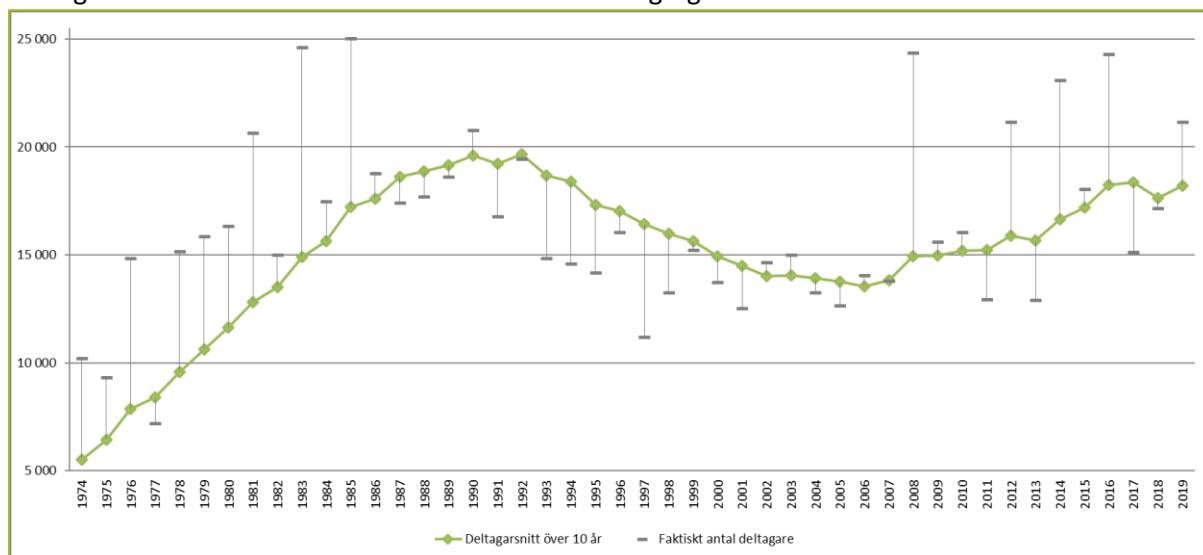
PROJEKTRESULTAT OCH FÖRDELNING MELLAN PARTERNA

Projektresultatet för O-Ringen Kolmården 2019 blev 1 654 kkr efter det att funktionärsföreningarna erhållit 5 321 kkr i ersättning enligt funktionärsföreningssavtalet och SOFT erhållit 2 486 kkr (500 kkr + 24 kr x 82 752) i licensavgift.

O-RINGEN VÄXER

O-Ringen är ett av Sveriges största idrottsevenemang och har de senaste åren påvisat en positiv deltagartrend. Under de senaste tio åren har O-Ringen haft ca 18 200 deltagare i genomsnitt per år. Motsvarande antal de senaste fem åren är 19 200 deltagare.

O-Ringens växande trend kan illustreras med ett deltagargenomsnitt över tio år:



De senaste tio åren (2010–2019) har deltagargenomsnittet över tio år stigit med ca 3 000 deltagare vilket motsvarar ca 20 %. Under 2019 vände tillväxten och skrevs till ca 3,2 %. Prognosen är att deltagargenomsnittet kommer att nå över 20 000 deltagare vid 2021.

Att kurvan i grafen ovan dippar för 2018 beror på att vi växlade ut en av de största O-Ringen genom tiderna i deltagargenomsnittet (över tio år) då O-Ringen Sälen 2008 föll bort.

Värt att notera i sammanhanget är att antalet deltagare inte har beräknats på exakt samma sätt sedan starten 1965. Vid starten av O-Ringen 1965 fanns bara en tävling (5-dagars) varvid antalet deltagare var detsamma som antalet personer. Sedan bolagets bildande (2014) har antalet deltagare (och starter) beräknats enligt tabell på sidan 7, dvs genom att summera antalet betalande deltagare (och betalda starter) per tävling oavsett om deltagaren deltar i en eller flera tävlingar. Antalet deltagare är därmed ca 5 % fler än antalet personer pga. dubblingar.

1.5 VIKTIGA HÄNDELSER

O-RINGEN GÖTEBORG 2024

Den 4 februari 2020 utsågs arrangörsort för år 2024 med huvudort Göteborg.



1.6 FLERÅRSÖVERSIKT OCH FÖRÄNDRING EGET KAPITAL

Nettoomsättning, resultat efter finansiella poster och soliditet de senaste fem verksamhetsåren:

Beskrivning [kkkr]	Verksamhetsår 2019	Verksamhetsår 2018	Verksamhetsår 2017	Verksamhetsår 2016	Verksamhetsår 2015
Nettoomsättning	41 166	37 171	34 042	34 828	29 510
Resultat efter finansiella poster	1 654	-1 010	-202	-319	910
Soliditet	7 %	1 %	7 %	11 %	9 %

Förändring av eget kapital under verksamhetsåret:

Förändringar i eget kapital	Aktiekapital	Övrigt fritt eget kapital	Årets resultat	Summa fritt eget kapital
Belopp vid årets ingång	50 000	1 276 653	-1 009 933	266 720
Resultatdisposition enligt beslut av årsstämman		- 1 009 933	1 009 933	0
Årets resultat			1 390 889	1 390 889
Belopp vid årets utgång	50 000	266 720	1 390 889	1 657 609



1.7 FÖRSLAG TILL VINSTDISPOSITION

Styrelsen föreslår att tillgängliga vinstmedel:

balanserat resultat	266 720
årets resultat	1 390 889
Summa	1 657 609

disponeras enligt följande:

i ny räkning balanseras	1 657 609
Summa	1 657 609

I övrigt hänvisas till efterföljande resultat- och balansräkningar.



2 BOKSLUT

2.1 RESULTATRÄKNING

	Not	2019-01-01 2019-12-31	2018-01-01 2018-12-31
<i>Rörelseintäkter</i>			
Nettoomsättning		41 165 936	37 170 969
Summa rörelseintäkter		41 165 936	37 170 969
<i>Rörelsens kostnader</i>			
Råvaror och förnödenheter		-19 728 373	-18 741 041
Övriga externa kostnader		-13 757 866	-13 201 794
Personalkostnader	1	-5 564 902	-5 622 585
Av- och nedskrivningar av materiella och immateriella anläggningstillgångar	2	-460 812	-617 781
Summa rörelsekostnader		-39 511 953	-38 183 202
Rörelseresultat		1 653 983	-1 012 233
<i>Finansiella poster</i>			
Övriga ränteintäkter och liknande resultatposter		0	2 341
Räntekostnader och liknande resultatposter		0	-41
Summa finansiella poster		0	2 300
Resultat efter finansiella poster		1 653 983	- 1 009 933
<i>Bokslutsdispositioner</i>			
Förändring av periodiseringsfonder		-160 000	0
Summa bokslutsdispositioner		-160 000	0
Resultat före skatt		1 493 983	-1 009 933
Skatt på årets resultat		-103 094	0
ÅRETS RESULTAT		1 390 889	-1 009 933



2.2 BALANSRÄKNING

TILLGÅNGAR	Not	2019-12-31	2018-12-31
Anläggningstillgångar			
Materiella anläggningstillgångar			
Inventarier, verktyg och installationer	2	1 069 420	1 230 978
Summa materiella anläggningstillgångar		1 069 420	1 230 978
Finansiella anläggningstillgångar			
Andra långfristiga fordringar	3	0	197 250
Summa finansiella anläggningstillgångar		0	197 250
Summa anläggningstillgångar		1 069 420	1 428 228
Omsättningstillgångar			
Kortfristiga fordringar			
Kundfordringar		468 143	158 250
Övriga fordringar		134 621	277 842
Förutbetalda kostnader och upplupna intäkter	4	14 421 729	12 391 181
Summa kortfristiga fordringar		15 024 493	12 827 273
Kassa och bank			
Kassa och bank		9 192 944	11 500 057
Summa kassa och bank		9 192 944	11 500 057
Summa omsättningstillgångar		24 217 437	24 327 330
SUMMA TILLGÅNGAR		25 286 857	25 755 558



BALANSRÄKNING FORTSÄTTNING

EGET KAPITAL OCH SKULDER	Not	2019-12-31	2018-12-31
Eget kapital			
Bundet eget kapital			
Aktiekapital (500 aktier)		50 000	50 000
Summa bundet eget kapital		50 000	50 000
Fritt eget kapital			
Balanserat resultat		266 720	1 276 652
Årets resultat		1 390 889	-1 009 933
Summa fritt eget kapital		1 657 609	266 720
Summa eget kapital		1 707 609	316 720
Obeskattade reserver			
Periodiseringsfonder		160 000	0
Summa obeskattade reserver		160 000	0
Kortfristiga skulder			
Leverantörsskulder		776 440	4 724 496
Övriga skulder		799 920	1 588 372
Upplupna kostnader och förutbetalda intäkter	5	21 842 888	19 125 970
Summa kortfristiga skulder		23 419 248	25 438 838
SUMMA EGET KAPITAL OCH SKULDER		25 286 857	25 755 558



2.3 REDOVISNINGSPRINCIPER OCH NOTER

Årsredovisningen har upprättats enligt Årsredovisningslagen (1995:1554) och BFNAR 2016:10 Årsredovisning i mindre företag.

Årsredovisningen är upprättad i svenska kronor. Fordringar och skulder i utländsk valuta har i förekommande fall värderats till balansdagens kurs.

Intäkter och direkta kostnader periodiseras till respektive arrangörsår. 30 % av bolagets kostnader till och med september har periodiserats till de kommande tre arrangörsåren och kostnader för oktober-december har periodiserats till kommande fem års arrangemang.

Avskrivningar på immateriella och materiella anläggningstillgångar baseras på uppskattad nyttjandeperiod och sker enligt nedan:

- Maskiner och inventarier 5 år

NOTER

Not 1: Personalkostnader	2019	2018
Medelantal anställda	10	11

Not 2: Materiella anläggningstillgångar	2019-12-31	2018-12-31
Inventarier, verktyg och installationer		
Ingående ackumulerade anskaffningsvärden	3 088 907	1 795 121
Inköp	299 253	1 302 479
Försäljningar/utrangeringar	0	-8 693
Utgående ackumulerade anskaffningsvärden	3 388 160	3 088 907
Ingående ackumulerade avskrivningar	-1 857 929	- 1 248 840
Återförda avskrivningar på försäljningar/utrangeringar	0	8693
Avskrivningar	-460 812	-617 781
Utgående ackumulerade avskrivningar	-2 318 741	-1 857 929
Utgående bokfört värde	1 069 419	1 230 978



Not 3: Finansiella anläggningstillgångar	2019-12-31	2018-12-31
Andra långfristiga fordringar		
Ingående ackumulerade fordringar	197 250	197 250
Avgående fordringar	-197 250	0
Utgående ackumulerade anskaffningsvärden	0	197 250
Utgående bokfört värde	0	197 250

Not 4: Förutbetalda kostnader och upplupna intäkter	2019-12-31	2018-12-31
Direkta förutbetalda kostnader Kolmården 2019	0	3 827 649
Direkta förutbetalda kostnader Uppsala 2020	4 409 551	1 916 216
Direkta förutbetalda kostnader Åre 2021	2 432 755	819 113
Direkta förutbetalda kostnader Smålandskusten 2022	421 489	4 727
Bolagskostnader avseende Kolmården 2019	0	3 508 707
Bolagskostnader avseende Uppsala 2020	4 004 630	1 277 720
Bolagskostnader avseende Åre 2021	1 791 823	665 334
Bolagskostnader avseende Smålandskusten 2022	680 740	117 494
Bolagskostnader avseende Jönköping 2023	562 257	117 494
Bolagskostnader avseende Göteborg 2024	118 482	0
Övriga förutbetalda kostnader	0	136 727
Summa förutbetalda kostnader och upplupna intäkter	14 421 727	12 391 181

Not 5: Upplupna kostnader och förutbetalda intäkter	2019-12-31	2018-12-31
Upplupna personalkostnader	488 932	434 687
Övriga upplupna kostnader	192 168	268 247
Förutbetalda intäkter Kolmården 2019	0	14 399 275
Förutbetalda intäkter Uppsala 2020	17 992 780	3 569 931
Förutbetalda intäkter Åre 2021	3 169 008	453 830
Summa upplupna kostnader och förutbetalda intäkter	21 842 888	19 125 970



Stockholm den 24 februari 2020

Linda Take
Styrelseordförande

Peter Öberg
Styrelseledamot

Jenny Tirén Berg
Styrelseledamot

Patrik Elfving
Styrelseledamot

Henrik Boström
Verkställande Direktör

Min revisionsberättelse har lämnats 2020-MM-DD

Micael Schultze
Auktoriserad revisor

